






1 在離開您的航班以後, 第一件要做的事情就是取行李。去行李提取處, 首先要通過一道有美麗毛利圖案裝飾的門。繼續往前走, 您會看到免稅品商店, 電信公司和換匯公司。



毛利圖案裝飾的門



電信公司: 如果你需要可以在這裡購買紐西蘭的SIM卡。請注意這裡並不只有一種選擇, 圖片只是一個範例。

換匯公司: 如果您需要, 可以在這裡兌換一些錢。但請確保, 僅兌換較小的金額, 因為這裡的匯率會比市中心裡其他的換匯公司高很多。

在靠近這些商店的地方, 您可以找到紐西蘭的移民局, 通過紐西蘭移民局之後, 您可以前往行李提取處。拿到行李後, 可以前往海關。

請注意, 在通過紐西蘭移民局之前, 您必須完成紐西蘭旅客聲明, 您可以完成紙質或是電子申報。您可以在出發前往紐西蘭的 24 小時內提交聲明。在您到達紐西蘭的護照檢查處之前都可以更新聲明。電子申報: <https://www.travellerdeclaration.govt.nz/>

2 在海關, 他們會要求您提供護照和其他支持文件, 並會在您的護照上蓋章。

3 出海關後, 您必須通過生物安全檢查, 在那裡您將被問到一些問題, 並對您的行李進行掃描, 以確保您沒有攜帶任何危險物品進入國家

4 現在您已準備好離開機場並找到前往新住處的交通工具。依照「出口 Way out」標誌找到等候區。國際到達出口左轉, 在靠近電信公司Spark或One NZ前面, 可以找到 Premier Transfer司機。

5 如果您透過我們安排了機場接送服務, 您應該在這裡與您的 Premier Transfer司機見面, 他將舉著寫有您名字牌子, 司機知道開車送您去哪裡。如果您找不到司機, 或者您的飛機延誤或更改了時刻表, 請在新西蘭境內撥打 0800 721 000 或在新西蘭境外撥打 +64 212721010。如果沒有人回覆您, 請留言。您也可以發送電子郵件至 bookings@premiertransfers.nz, 告知您的姓名、航班號碼和新抵達時間。如果您預定了但沒有出現, 您將需要支付第二次的接機費用。

如果您預訂了Uber, 請步行至機場左側上車區, 或是您也可以根據指標找到計程車上車區。